



## **l'Indicateur de types psychologiques Myers-Briggs | Niveau II**

# **PROFIL**

---

Préparé pour  
**JEAN EXEMPLAIRE**

---

19 juin 2019

---



**Psychometrics** Psychometrics Canada Ltd. | 800-661-5158 | [www.psychometrics.com](http://www.psychometrics.com)

Rapport de profil (C) 2005 par Peter Briggs Myers and Katharine D. Myers. Tous droits réservés. Traduit et imprimé sous licence accordée par l'éditeur, CPP, Inc. Mountain View, CA. Le Myers-Briggs Type Indicator, le MBTI, Introduction to Type et le logo MBTI sont des marques déposées ou des marques de commerce de MBTI Trust, Inc. aux États-Unis et dans les autres pays. Le logo CPP est une marque déposée de CPP, Inc.

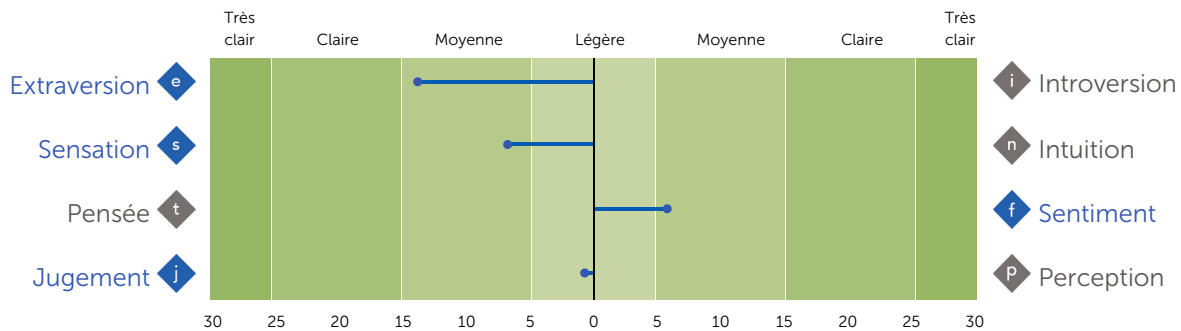


Ce profil Myers-Briggs<sup>MD</sup> du Niveau II<sup>MC</sup> vous donne des informations concernant votre type de personnalité en fonction des réponses que vous avez données à l'évaluation MBTI<sup>MD</sup>. En premier lieu, il indique vos résultats du Niveau I<sup>MC</sup> : votre type à quatre lettres. Ensuite, il indique vos résultats du Niveau II : la façon dont vous exprimez les cinq facettes de chacune des quatre dichotomies décrites au Niveau I.

Les individus de type ESFJ sont portés à être chaleureux, loquaces, consciencieux, méticuleux; ce sont des gens de nature coopérative. Il leur faut de l'harmonie dans leur vie et ils réussissent à créer cette atmosphère autour d'eux. Les individus de type ESFJ aiment travailler en collaboration avec d'autres et posent souvent des gestes de gentillesse envers les gens. Ils ont besoin d'encouragement et d'accolades et aiment bien avoir un impact direct et visible sur la vie des gens.

<p><b>Votre type de personnalité Myers-Briggs</b></p> <p>ESFJ</p>	<p><b>Vos préférences</b></p> <p>Extraversion   Sensation   Sentiment   Jugement</p>
---	--

**CLARTÉ DE VOS PRÉFÉRENCES : ESFJ**



Vos résultats: Extraversion | 14    Sensation | 7    Sentiment | 6    Jugement | 1

La longueur des traits sur le graphe ci-haut indique la constance avec laquelle vous choisissez un pôle de préférence plutôt qu'un autre. Plus le trait est long, plus vos réponses s'alignent souvent sur ce pôle, et plus il est probable que cet instrument reflète bien vos préférences.

## Vos résultats du Niveau II

Les graphes qui suivent indiquent de quelle façon vous exprimez cinq facettes différentes pour chaque dichotomie du MBTI. Vos résultats démontrent comment vous pourriez ressembler à ou être bien différent d'autres personnes qui ont le même type de personnalité que le vôtre. Plus le trait est long, plus votre préférence se précise pour ce pôle de la facette. Les cotes variant de 2 à 5, et qui se situent sur le même côté que votre préférence hors tout, dénotent des résultats à l'intérieur de la préférence. Les cotes variant de 2 à 5, et qui se situent sur le côté opposé à votre préférence, dénotent des résultats en dehors de la préférence. Toute cote entre 0 et 1 qui se trouve dans la zone médiane indique souvent un usage ponctuel ou atténué d'un pôle ou d'un autre.

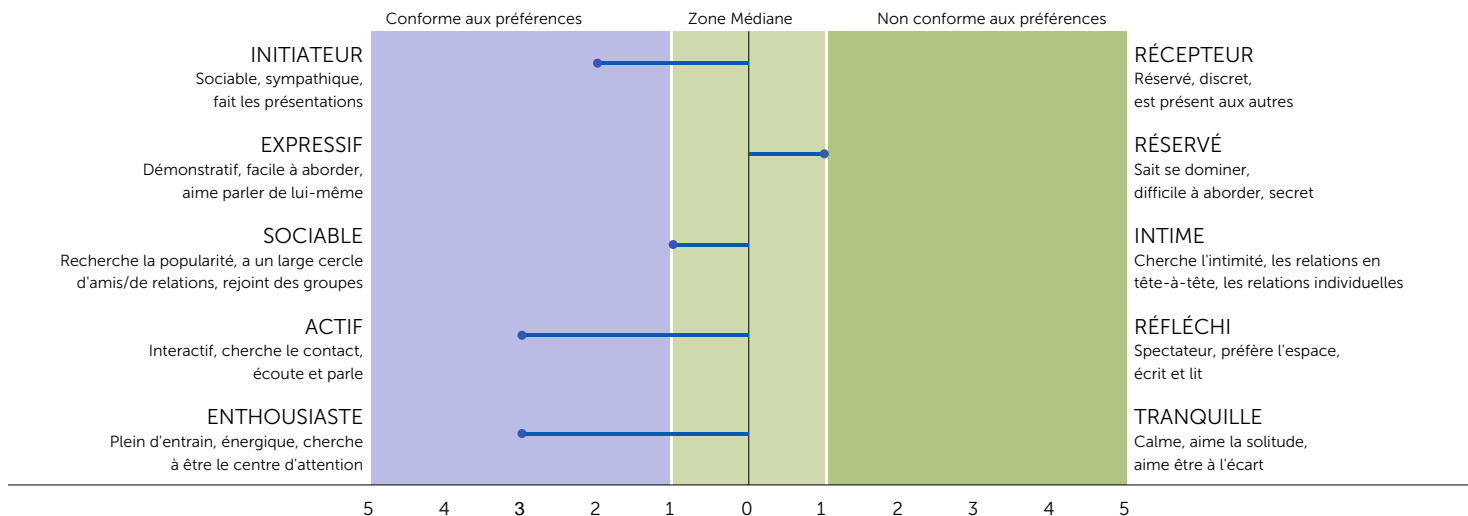
### EXTRAVERSION

Diriger l'énergie vers le monde extérieur des gens et des object



### INTROVERSION

Diriger l'énergie vers le monde intérieur des expériences et des idées



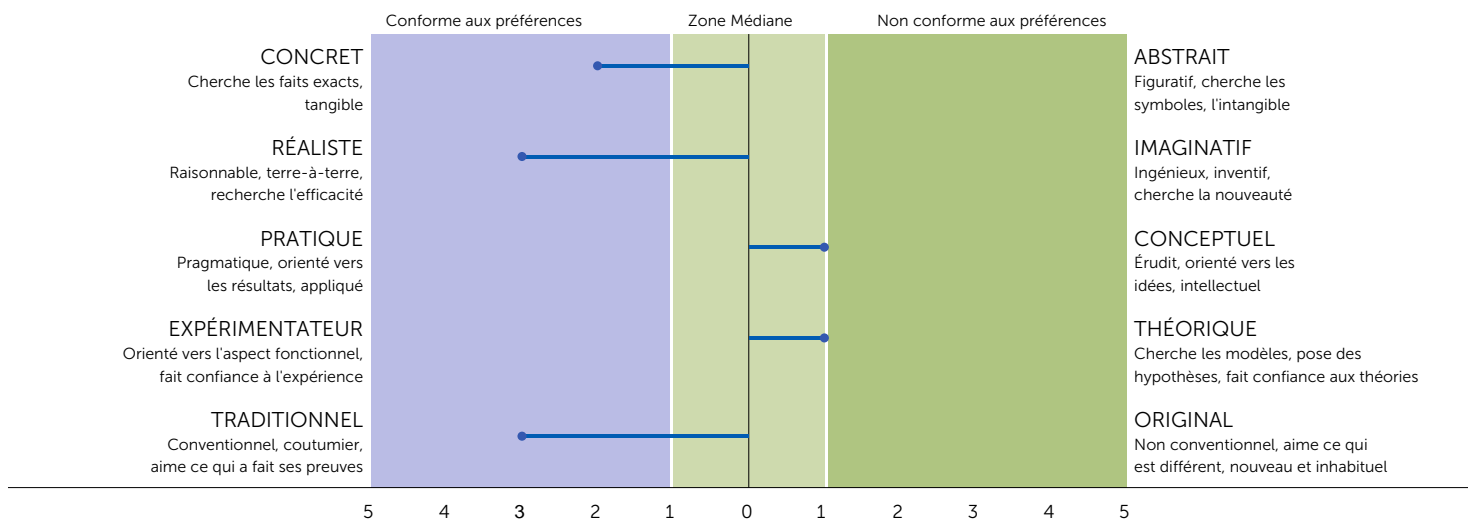
### SENSATION

Se concentrer sur ce que peut être perçu par les cinq sens



### INTUITION

Se concentrer sur la perception des modèles et les relations



**PENSÉE**

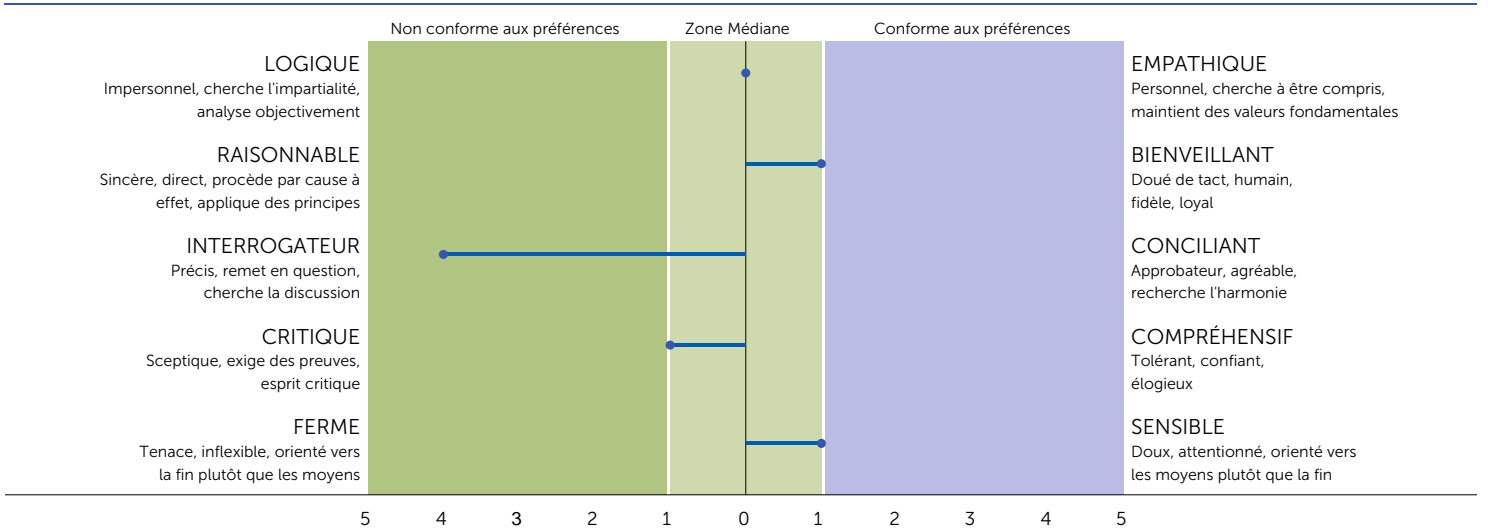


Baser les conclusions sur une analyse logique en se concentrant sur l'objectivité

**SENTIMENT**



Baser des conclusions sur des valeurs personnelles ou sociales en se concentrant sur l'harmonie



**JUGEMENT**

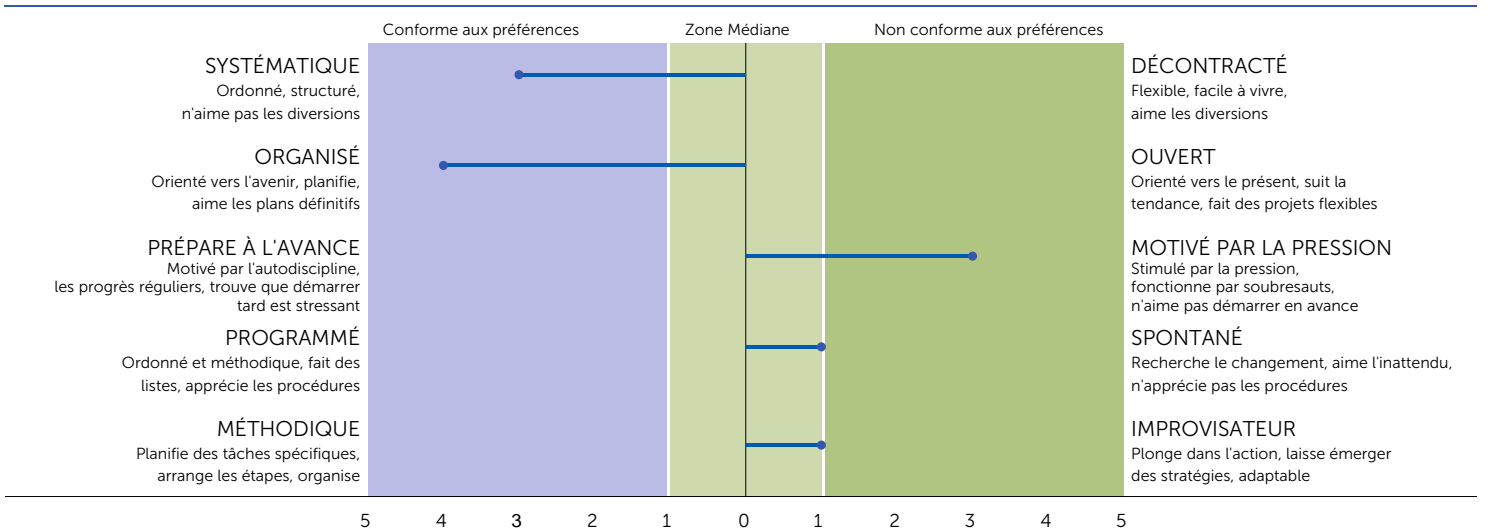


Préférer l'esprit de décision et les conclusions

**PERCEPTION**



Préférer la flexibilité et la spontanéité



## Résumé de l'interprétation

### INDICES DE CLARTÉ DES PRÉFÉRENCES POUR LES TYPES INDIQUÉS : ESFJ

EXTRAVERSION: Moyenne (14)

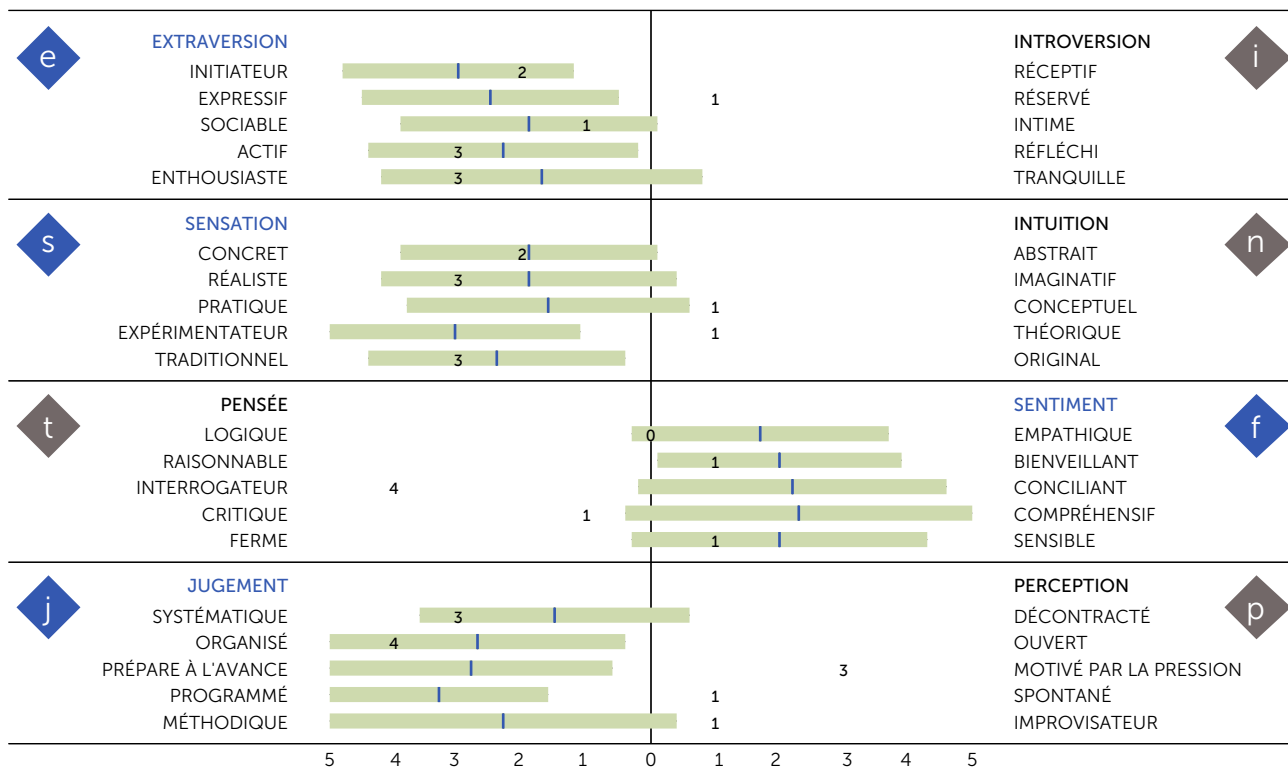
SENSATION: Moyenne (7)

SENTIMENT: Moyenne (6)

JUGEMENT: Légère (1)

#### Scores de facettes et écart moyen des scores pour d'autres individus de type ESFJ

Les barres qui apparaissent sur les graphiques ci-dessous indiquent l'éventail des scores moyens obtenus par les individus de type ESFJ dans l'échantillon national. Les barres indiquent des scores qui présentent des écarts type de -1 à +1 par rapport à la moyenne. Sur chaque barre, la ligne verticale indique le score moyen des individus de type ESFJ. Les scores de l'individu interrogé sont indiqués en caractères gras.



INDICE DE POLARITÉ: 45

L'indice de polarité qui va de 0 à 100 démontre la cohérence des scores de facettes d'un individu interrogé au sein d'un profil. La plupart des adultes obtiennent entre 50 et 65, bien qu'il ne soit pas rare d'obtenir des indices supérieurs. Un indice inférieur à 45 signifie que l'individu interrogé a de nombreux scores dans la zone médiane ou en périphérie de celle-ci. Cela peut-être dû à une utilisation réfléchie de la facette en situation, au fait que l'individu a répondu aux questions au hasard, au fait que l'individu se connaît mal ou à une ambivalence à propos de l'utilisation d'une facette. De tels profils pourront être non valides.