



l'Indicateur de types psychologiques Myers-Briggs | Niveau II

PROFIL

Préparé pour
J. EXEMPLAIRE

1 janvier 2026



Psychometrics Psychometrics Canada Ltd. | 800-661-5158 | www.psychometrics.com

Rapport de profil (C) 2005 par Peter Briggs Myers and Katharine D. Myers. Tous droits réservés. Traduit et imprimé sous licence accordée par l'éditeur, CPP, Inc. Mountain View, CA. Le Myers-Briggs Type Indicator, le MBTI, Introduction to Type et le logo MBTI sont des marques déposées ou des marques de commerce de MBTI Trust, Inc. aux États-Unis et dans les autres pays. Le logo CPP est une marque déposée de CPP, Inc.



Ce profil Myers-Briggs^{MD} du Niveau II^{MC} vous donne des informations concernant votre type de personnalité en fonction des réponses que vous avez données à l'évaluation MBTI^{MD}. En premier lieu, il indique vos résultats du Niveau I^{MC} : votre type à quatre lettres. Ensuite, il indique vos résultats du Niveau II : la façon dont vous exprimez les cinq facettes de chacune des quatre dichotomies décrites au Niveau I.

Les individus de type ISTJ ont tendance à être réfléchis, calmes et fiables. Ils s'assurent que tout est bien organisé et précis. Ils sont pratiques, méthodiques, terre-à-terre, logiques et réalistes. Les individus de type ISTJ assument leurs responsabilités, examinent ce qui doit être fait et poursuivent le travail de façon ordonnée malgré les protestations ou les distractions.

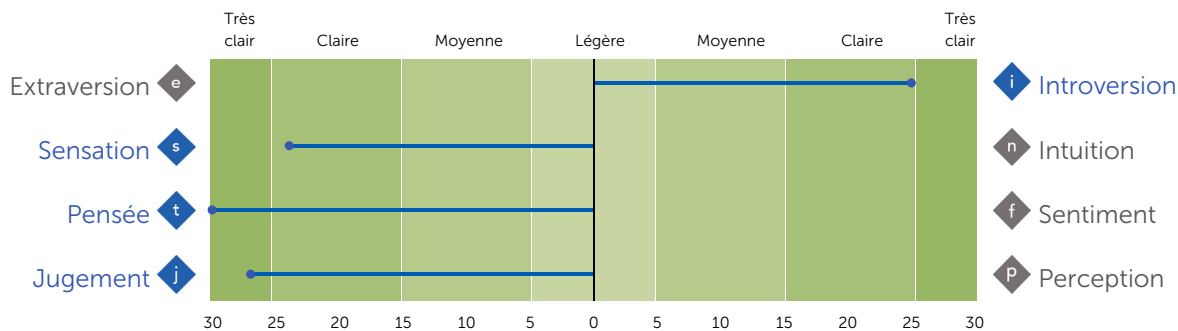
Votre type de personnalité Myers-Briggs

ISTJ

Vos préférences

Introversion | Sensation | Pensée | Jugement

CLARTÉ DE VOS PRÉFÉRENCES : ISTJ



Vos résultats: Introversion | 25 Sensation | 24 Pensée | 30 Jugement | 27

La longueur des traits sur le graphe ci-haut indique la constance avec laquelle vous choisissez un pôle de préférence plutôt qu'un autre. Plus le trait est long, plus vos réponses s'alignent souvent sur ce pôle, et plus il est probable que cet instrument reflète bien vos préférences.

Vos résultats du Niveau II

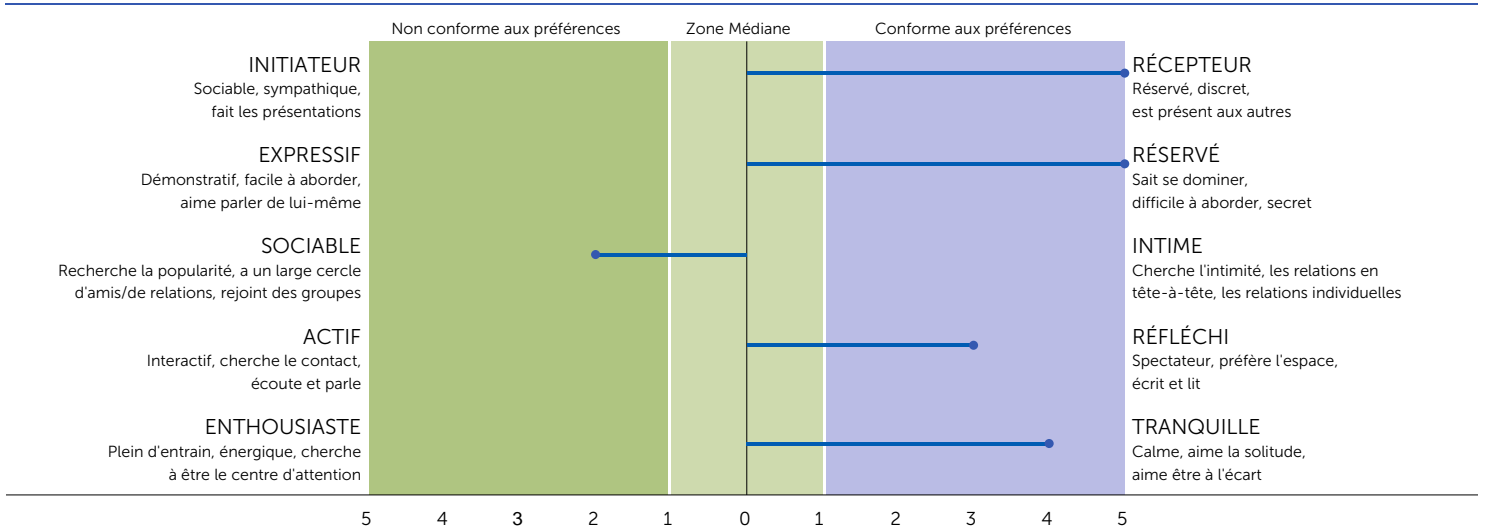
Les graphes qui suivent indiquent de quelle façon vous exprimez cinq facettes différentes pour chaque dichotomie du MBTI. Vos résultats démontrent comment vous pourriez ressembler à ou être bien différent d'autres personnes qui ont le même type de personnalité que le vôtre. Plus le trait est long, plus votre préférence se précise pour ce pôle de la facette. Les cotes variant de 2 à 5, et qui se situent sur le même côté que votre préférence hors tout, dénotent des résultats à l'intérieur de la préférence. Les cotes variant de 2 à 5, et qui se situent sur le côté opposé à votre préférence, dénotent des résultats en dehors de la préférence. Toute cote entre 0 et 1 qui se trouve dans la zone médiane indique souvent un usage ponctuel ou atténué d'un pôle ou d'un autre.

EXTRAVERSION

Diriger l'énergie vers le monde extérieur des gens et des object

INTROVERSION

Diriger l'énergie vers le monde intérieur des expériences et des idées

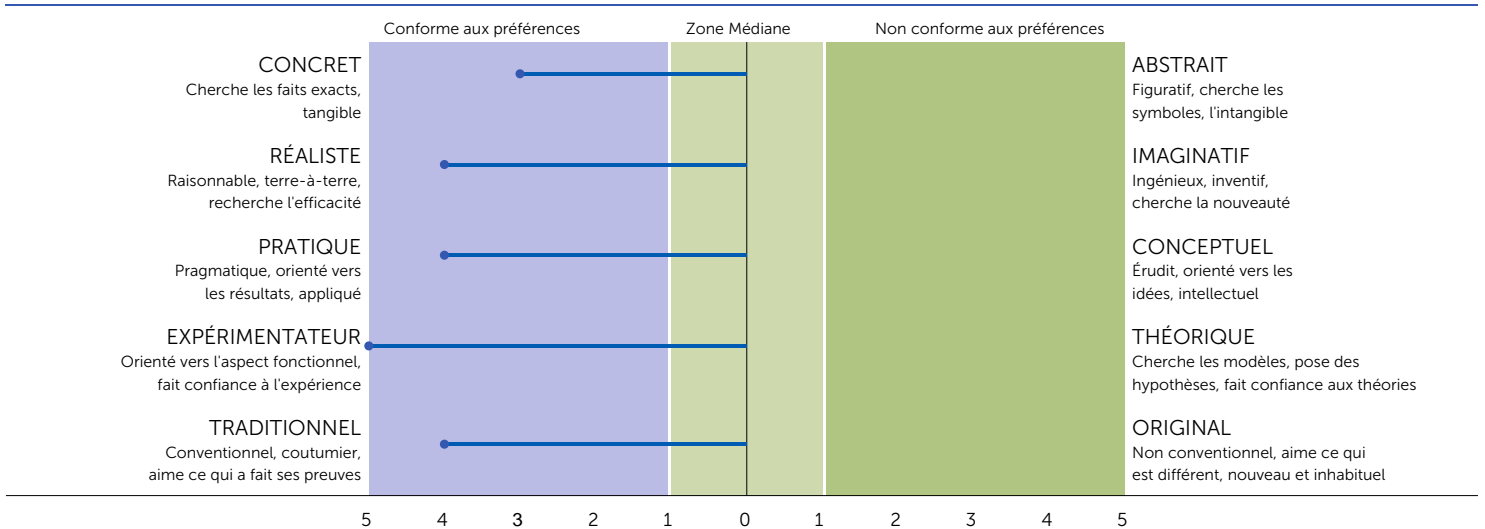


SENSATION

Se concentrer sur ce que peut être perçu par les cinq sens

INTUITION

Se concentrer sur la perception des modèles et les relations



PENSÉE

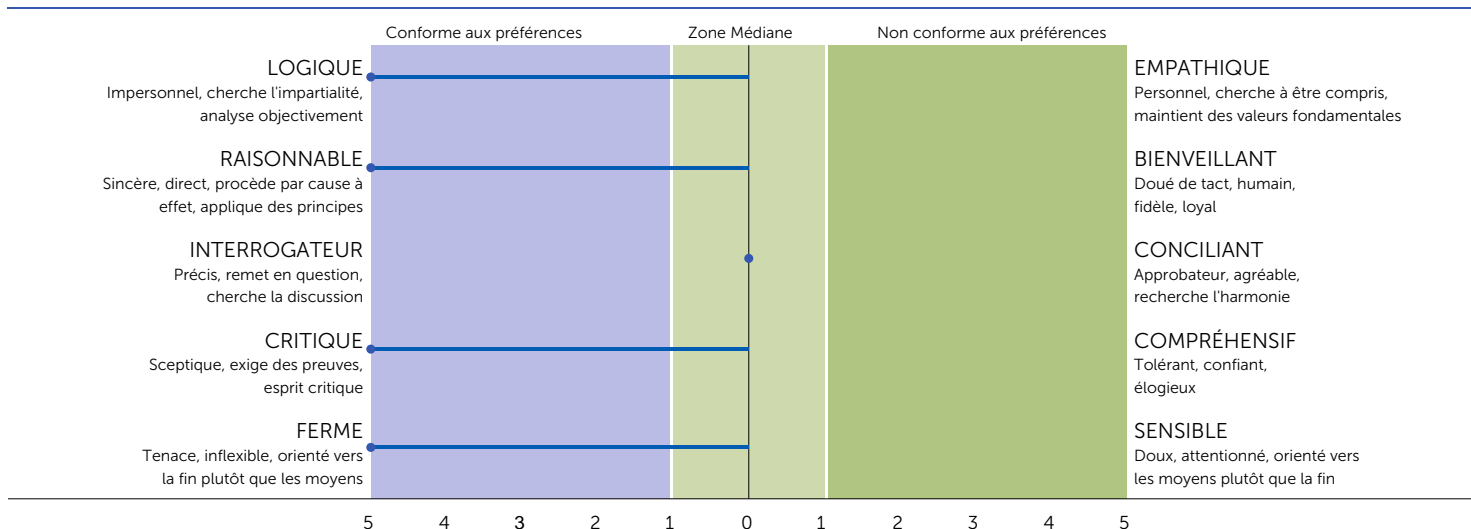


Baser les conclusions sur une analyse logique en se concentrant sur l'objectivité

SENTIMENT



Baser des conclusions sur des valeurs personnelles ou sociales en se concentrant sur l'harmonie



JUGEMENT

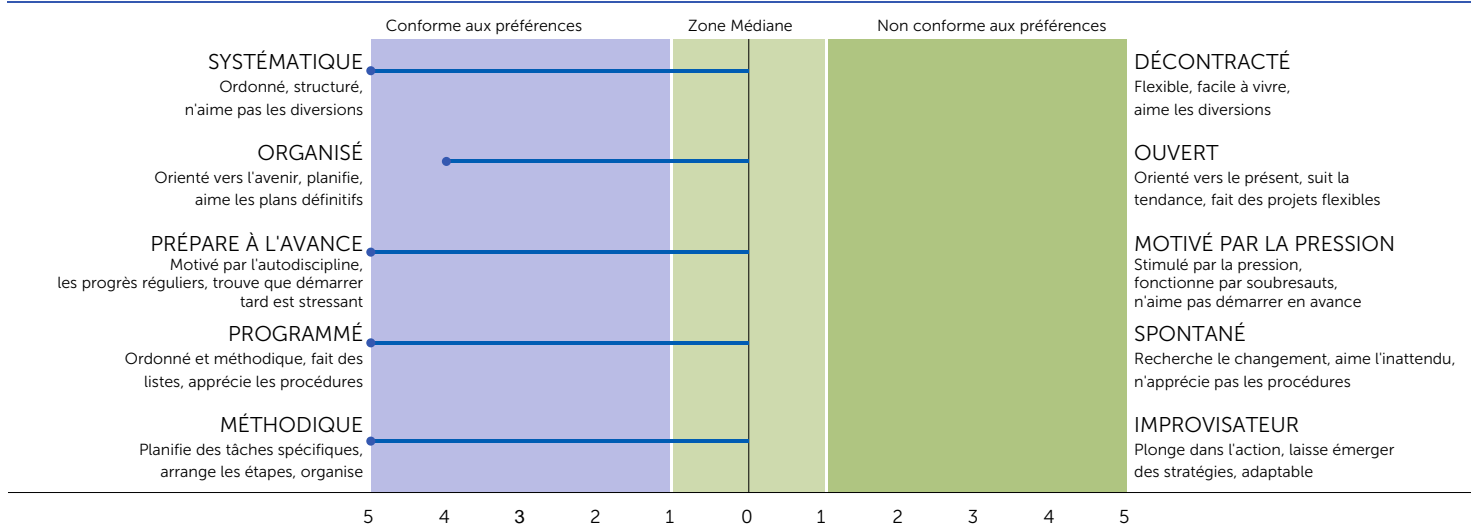


Préférer l'esprit de décision et les conclusions

PERCEPTION



Préférer la flexibilité et la spontanéité



Résumé de l'interprétation

INDICES DE CLARTÉ DES PRÉFÉRENCES POUR LES TYPES INDIQUÉS : ISTJ

INTROVERSION: Claire (25)

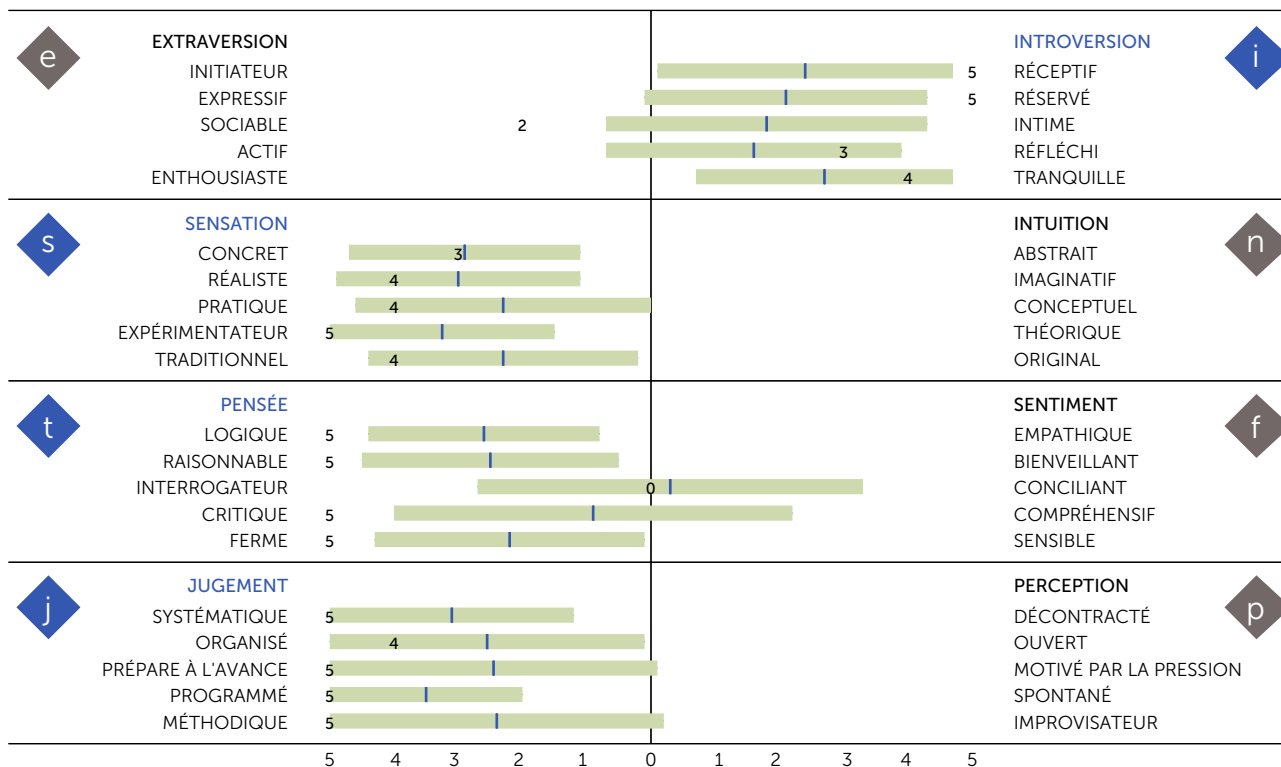
SENSATION: Claire (24)

PENSÉE: Très clair (30)

JUGEMENT: Très clair (27)

Scores de facettes et écart moyen des scores pour d'autres individus de type ISTJ

Les barres qui apparaissent sur les graphiques ci-dessous indiquent l'éventail des scores moyens obtenus par les individus de type ISTJ dans l'échantillon national. Les barres indiquent des scores qui présentent des écarts type de -1 à +1 par rapport à la moyenne. Sur chaque barre, la ligne verticale indique le score moyen des individus de type ISTJ. Les scores de l'individu interrogé sont indiqués en caractères gras.



INDICE DE POLARITÉ: 87

L'indice de polarité qui va de 0 à 100 démontre la cohérence des scores de facettes d'un individu interrogé au sein d'un profil. La plupart des adultes obtiennent entre 50 et 65, bien qu'il ne soit pas rare d'obtenir des indices supérieurs. Un indice inférieur à 45 signifie que l'individu interrogé a de nombreux scores dans la zone médiane ou en périphérie de celle-ci. Cela peut-être dû à une utilisation réfléchie de la facette en situation, au fait que l'individu a répondu aux questions au hasard, au fait que l'individu se connaît mal ou à une ambivalence à propos de l'utilisation d'une facette. De tels profils pourront être non valides.